

Het Laagland - Technische lijst: VO-LU-ME!



Concept en spel: Bram van Helden en Karlijn Hamer
Regie: Inez Derksen

Contactpersonen Tour:

Bram van Helden – Maker/speler – 06 1008 9159

Karlijn Hamer – Maker/speler – 06 4155 5810

Het Laagland Algemeen:

info@hetlaagland.nl - 046 400 72 73

Het Laagland Algemeen Techniek:

Thierry Wilders – 06 59889945

Techniek@hetlaagland.nl

Tijdschema:

Aankomst spelers (2 personen): ca. 2,5 uur voor aanvang voorstelling
Bouwtijd: ca 1,5 uur + 0,5 uur voorbereiden
Breektijd: ca 1 uur inclusief laden
Voorstellingsduur: 30 minuten (uitloop tot 45 min i.v.m. publieksparticipatie)
Deuren open: zo laat mogelijk, altijd in overleg met de spelers
Aanvangstijd: zoals afgesproken met theater

Vervoer:

Het decor en de spelers komen met 1 personenauto en 1 Ford Transit busje. Deze worden het liefst direct bij, of aan de laad en losplaats geparkeerd.

Personeel theater:

1 technicus tijdens laden/lossen en bouw/breek van de voorstelling en stand-by gedurende de voorstelling.
Spelers besturen zelf de techniek tijdens de voorstelling.
1 gastheer/gastvrouw voor publieksbegeleiding.

Publieks plaatsing:

We nemen zelf **houten bankjes** mee waar het publiek op geplaatst gaat worden.
Dit biedt plek aan **max 50 personen** (kinderen en volwassenen).
Deze kunnen eenvoudig worden **opgebouwd aan de hand van een plattegrondje**.

Speelvlak:

Minimale afmeting: **12m x 9m x 3m hoog**. Dit speelvlak is inclusief publiek.

De vloer moet geveegd en gedweild zijn bij aankomst in verband met de kwetsbare/witte stoffen.

We spelen het liefst op een **houten vloer**, we maken dus **geen gebruik van een balletvloer**.

Decor:

Het decor bestaat uit een **6 hoekig Wentex Pipe&drape systeem** waarbinnen het publiek aan weerszijde plaats neemt op houten bankjes.

Rondom hangen **geïmpregneerde gordijnen**.

Geluid:

Wij nemen onze eigen **laptop en 2 actieve speakers inclusief XLR** mee.

Voor alle theaterzalen:

We maken graag gebruik van de verlichting van het theater. Dit houdt in dat we graag 2 PC's of fresnells gebruiken om als top licht te dienen binnen in onze speel ruimte.

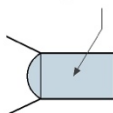
Rondom ons speelvlak maken we graag gebruik van een ruim gesteld totaal als omloop verlichting.

We nemen zelf **4* E27 Led RGB lampen/fitting** mee als aanvulling, deze hebben alleen stroom nodig.

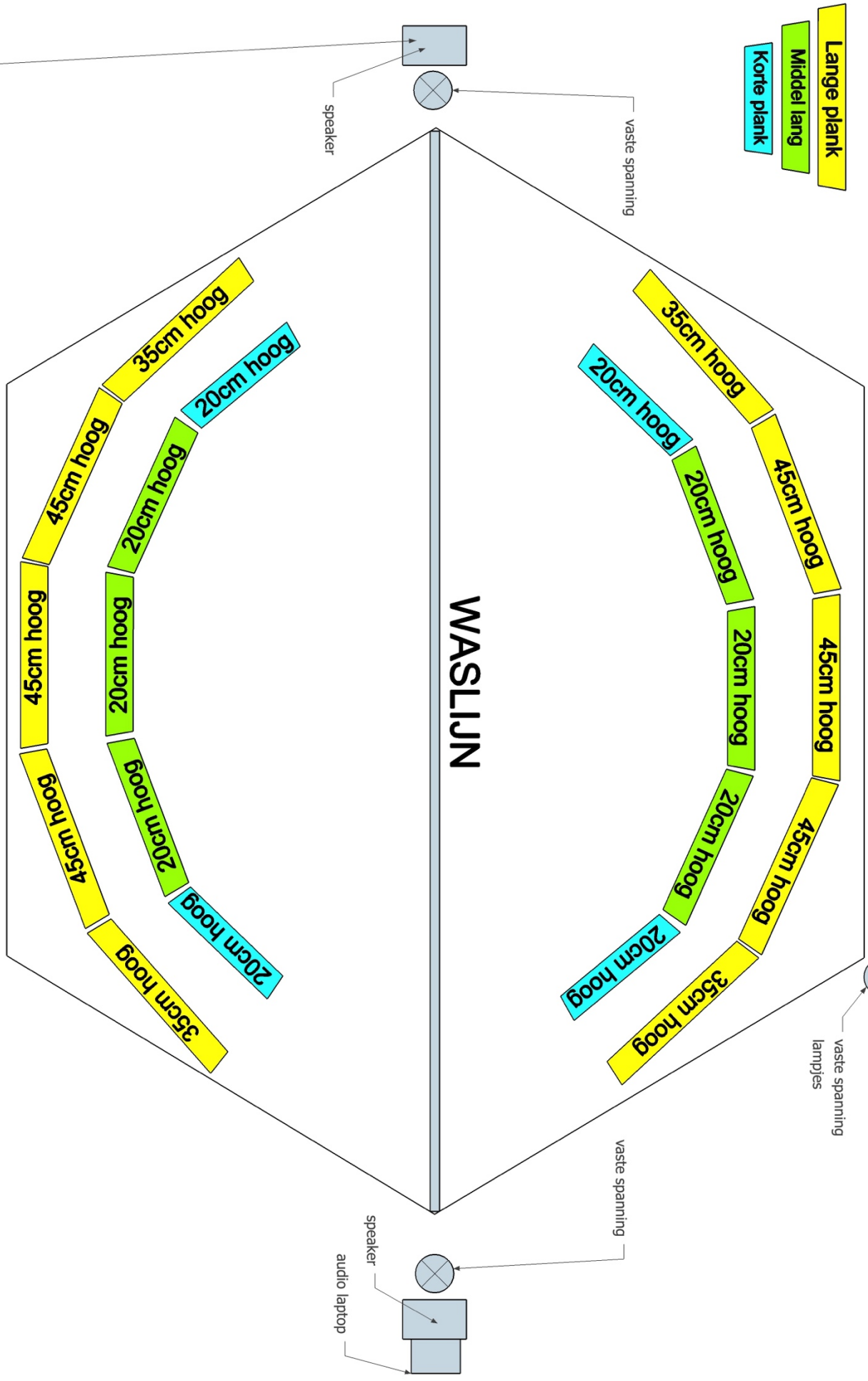
We hebben **op 2 plekken vaste spanning** nodig voor audio en licht, het liefst van uit het grid/trekken zodat er geen kabels over de grond lopen. **Als dit niet kan moeten de kabels vastgeplakt worden met tape of onder een kabelmat liggen.**



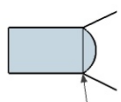
Lee 152
Rond gesteld binnen de buitenste bankjes



- Lange plank
- Middel lang
- Korte plank



XLR en stroom aanvoer het liefst via grid/trekken naar de laptop aan de overkant



Open wit
Rond gesteld binnen de buitenste bankjes